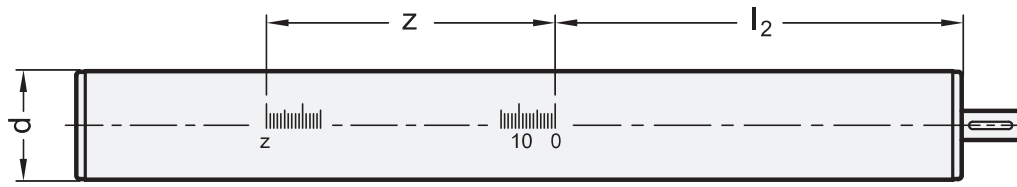


# Escalas longitudinales GN 299

para longitudes estándar de carrera l1 de actuadores lineales GN 291

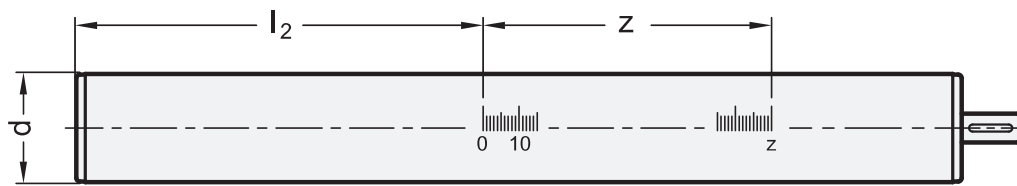


Abrazaderas de conectores 16



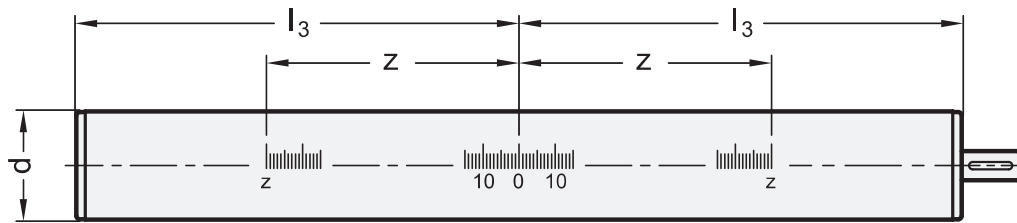
Tipo A

Escala de valores ascendente hacia la izquierda



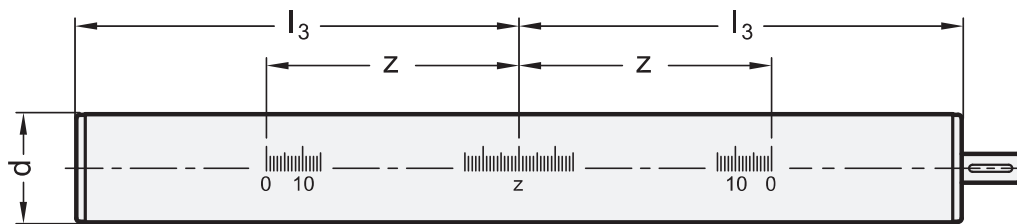
Tipo B

Escala de valores ascendente hacia la derecha



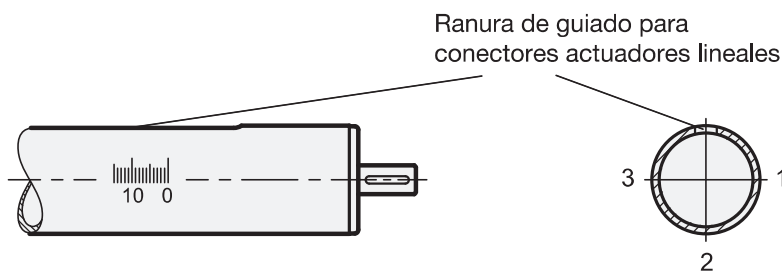
Tipo C

Escala de valores decreciente hacia el medio



Tipo D

Escala de valores ascendente hacia el medio



Los números de identificación 1, 2 ó 3 determinan la posición de la escala en relación con la ranura de guiado.

# Escalas longitudinales GN 299

para longitudes estándar de carrera I1 de actuadores lineales GN 291

## ESPECIFICACIÓN

Escala grabada  
con láser de precisión

## INFORMACIÓN

Mientras que las escalas longitudinales GN 299 de los tipos A y B suelen utilizarse en combinación con los actuadores lineales GN 291 (ver página 1912) y GN 291.1 (ver página 1930), las escalas lineales de los tipos C y D se emplean por lo general con los actuadores lineales GN 292 (ver página 1914) y GN 293 (ver página 1915).

Las escalas longitudinales **solo** pueden solicitarse junto con actuadores lineales.

\* Completar con el nº de codificación de la escala longitudinal

1            2            3



## GN 299

Descripción	d Ø Actuador lineal	l1	l2	l3	z Longitud de escala o cifra más alta
GN 299-18-65-A-*	18	65	82.5	147.5	90
GN 299-18-65-B-*	18	65	82.5	147.5	90
GN 299-18-65-C-*	18	65	82.5	147.5	90
GN 299-18-65-D-*	18	65	82.5	147.5	90
GN 299-18-165-A-*	18	165	82.5	247.5	190
GN 299-18-165-B-*	18	165	82.5	247.5	190
GN 299-18-165-C-*	18	165	82.5	247.5	190
GN 299-18-165-D-*	18	165	82.5	247.5	190
GN 299-18-265-A-*	18	265	82.5	347.5	290
GN 299-18-265-B-*	18	265	82.5	347.5	290
GN 299-18-265-C-*	18	265	82.5	347.5	290
GN 299-18-265-D-*	18	265	82.5	347.5	290
GN 299-30-100-A-*	30	100	122.5	222.5	120
GN 299-30-100-B-*	30	100	122.5	222.5	120
GN 299-30-100-C-*	30	100	122.5	222.5	120
GN 299-30-100-D-*	30	100	122.5	222.5	120
GN 299-30-150-A-*	30	150	122.5	272.5	170
GN 299-30-150-B-*	30	150	122.5	272.5	170
GN 299-30-150-C-*	30	150	122.5	272.5	170
GN 299-30-150-D-*	30	150	122.5	272.5	170
GN 299-30-200-A-*	30	200	122.5	322.5	220
GN 299-30-200-B-*	30	200	122.5	322.5	220
GN 299-30-200-C-*	30	200	122.5	322.5	220
GN 299-30-200-D-*	30	200	122.5	322.5	220
GN 299-30-300-A-*	30	300	122.5	422.5	320
GN 299-30-300-B-*	30	300	122.5	422.5	320
GN 299-30-300-C-*	30	300	122.5	422.5	320
GN 299-30-300-D-*	30	300	122.5	422.5	320
GN 299-40-70-A-*	40	70	142.5	217.5	90
GN 299-40-70-B-*	40	70	142.5	217.5	90
GN 299-40-70-C-*	40	70	142.5	217.5	90
GN 299-40-70-D-*	40	70	142.5	217.5	90
GN 299-40-170-A-*	40	170	142.5	317.5	190
GN 299-40-170-B-*	40	170	142.5	317.5	190
GN 299-40-170-C-*	40	170	142.5	317.5	190
GN 299-40-170-D-*	40	170	142.5	317.5	190
GN 299-40-220-A-*	40	220	142.5	367.5	240
GN 299-40-220-B-*	40	220	142.5	367.5	240
GN 299-40-220-C-*	40	220	142.5	367.5	240
GN 299-40-220-D-*	40	220	142.5	367.5	240

## GN 299

Descripción	d Ø Actuador lineal	l1	l2	l3	z Longitud de escala o cifra más alta
GN 299-40-270-A-*	40	270	142.5	417.5	290
GN 299-40-270-B-*	40	270	142.5	417.5	290
GN 299-40-270-C-*	40	270	142.5	417.5	290
GN 299-40-270-D-*	40	270	142.5	417.5	290
GN 299-40-320-A-*	40	320	142.5	467.5	340
GN 299-40-320-B-*	40	320	142.5	467.5	340
GN 299-40-320-C-*	40	320	142.5	467.5	340
GN 299-40-320-D-*	40	320	142.5	467.5	340
GN 299-50-65-A-*	50	65	147.5	217.5	90
GN 299-50-65-B-*	50	65	147.5	217.5	90
GN 299-50-65-C-*	50	65	147.5	217.5	90
GN 299-50-65-D-*	50	65	147.5	217.5	90
GN 299-50-115-A-*	50	115	147.5	267.5	190
GN 299-50-115-B-*	50	115	147.5	267.5	190
GN 299-50-115-C-*	50	115	147.5	267.5	190
GN 299-50-115-D-*	50	115	147.5	267.5	190
GN 299-50-215-A-*	50	215	147.5	367.5	240
GN 299-50-215-B-*	50	215	147.5	367.5	240
GN 299-50-215-C-*	50	215	147.5	367.5	240
GN 299-50-215-D-*	50	215	147.5	367.5	240
GN 299-50-265-A-*	50	265	147.5	417.5	290
GN 299-50-265-B-*	50	265	147.5	417.5	290
GN 299-50-265-C-*	50	265	147.5	417.5	290
GN 299-50-265-D-*	50	265	147.5	417.5	290
GN 299-50-315-A-*	50	315	147.5	467.5	340
GN 299-50-315-B-*	50	315	147.5	467.5	340
GN 299-50-315-C-*	50	315	147.5	467.5	340
GN 299-50-315-D-*	50	315	147.5	467.5	340
GN 299-60-220-A-*	60	220	182.5	402.5	240
GN 299-60-220-B-*	60	220	182.5	402.5	240
GN 299-60-220-C-*	60	220	182.5	402.5	240
GN 299-60-220-D-*	60	220	182.5	402.5	240
GN 299-60-720-A-*	60	720	182.5	902.5	740
GN 299-60-720-B-*	60	720	182.5	902.5	740
GN 299-60-720-C-*	60	720	182.5	902.5	740
GN 299-60-720-D-*	60	720	182.5	902.5	740



Abrazaderas de conectores 16